

GRESSONEY

Per eventuali ulteriori informazioni rivolgersi alle guide del posto (0125/36.61.43).

Pour d'éventuelles et ultérieures informations se renseigner auprès des guides locaux (0125/36.61.43).

92) Gressoney - Guide (**)

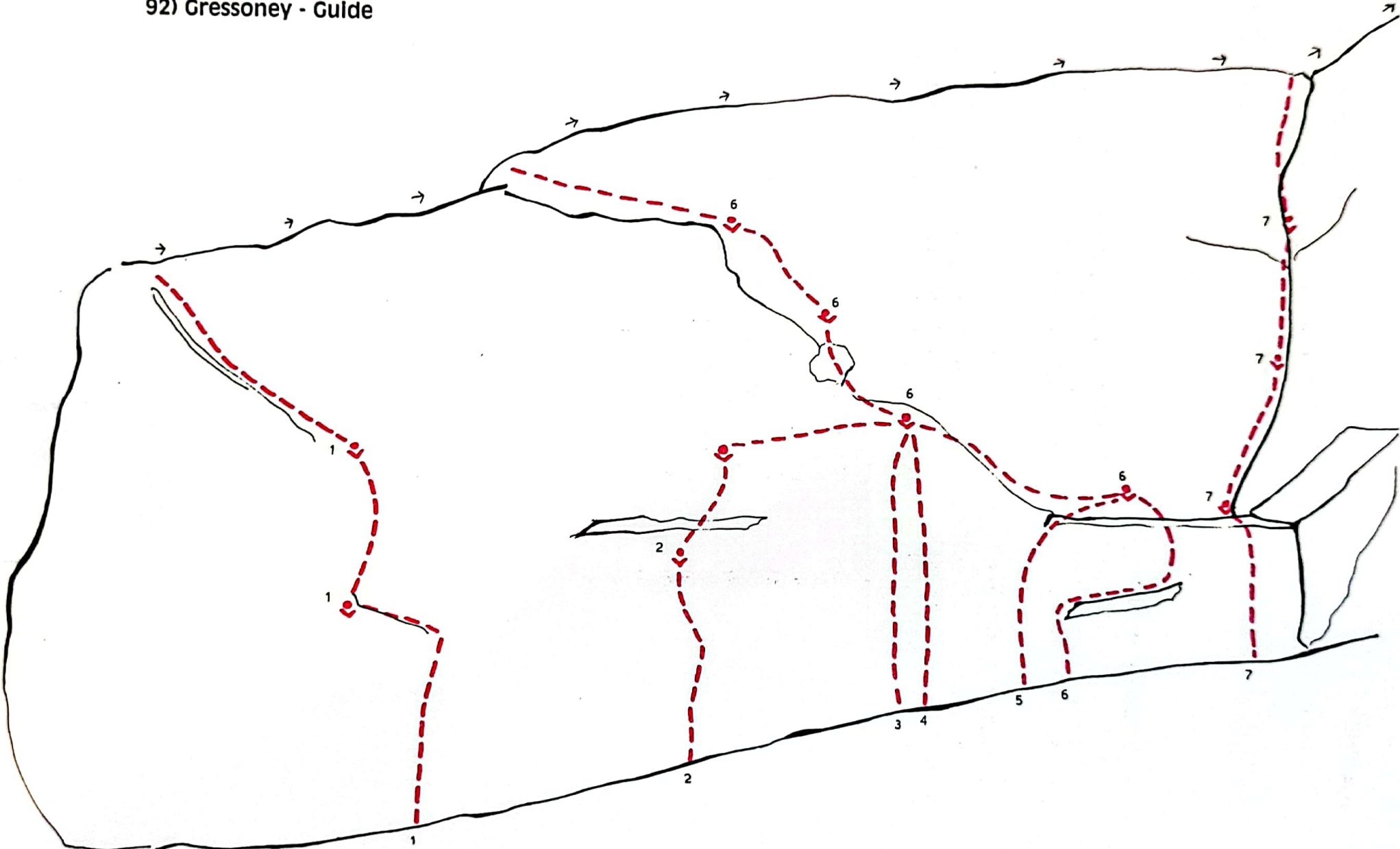
Dall'autostrada Torino-Aosta uscire al casello di Pont-Saint-Martin e proseguire per Gressoney-La-Trinité. Raggiungere il paese, passare il ponte sulla statale e proseguire su uno sterrato sulla destra che porterà direttamente nei pressi della parete.

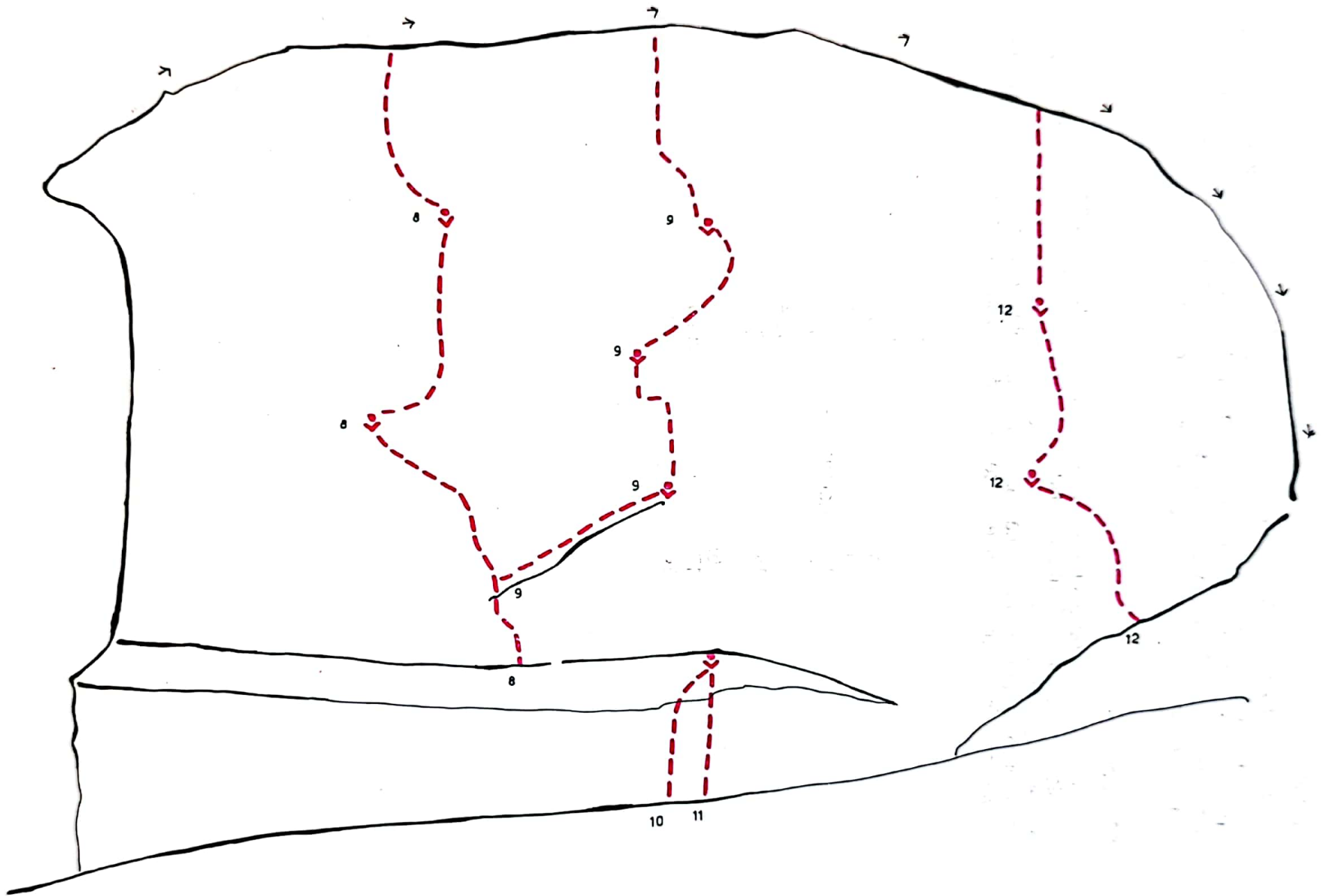
92a) Gressoney - Guide (**)

De l'autoroute Turin-Aoste sortir au péage de Pont-Saint-Martin et suivre pour Gressoney-La-Trinité. Rejoindre le village, passer le pont sur la route nationale et suivre une piste sur la droite qui vous conduira directement tout près de la paroi.

- | | |
|-----|--------------------------|
| 1) | L1 4/L2 5-/L3 ? |
| 2) | L1 5+/L2 A1/L3 ? |
| 3) | 6b |
| 4) | 6a |
| 5) | 5 |
| 6) | L1 4/L2 4/L3 5/L4 5/L5 4 |
| 7) | L1 5/L2 A1/L2 A1/L3 A1 |
| 8) | L1 6a/L2 6b/L3 6b |
| 9) | L1 5/L2 6a/L3 6a/L4 5 |
| 10) | 4 |
| 11) | 4 |
| 12) | L1 4/L2 5+/L3 4 |

92) Gressoney - Guide





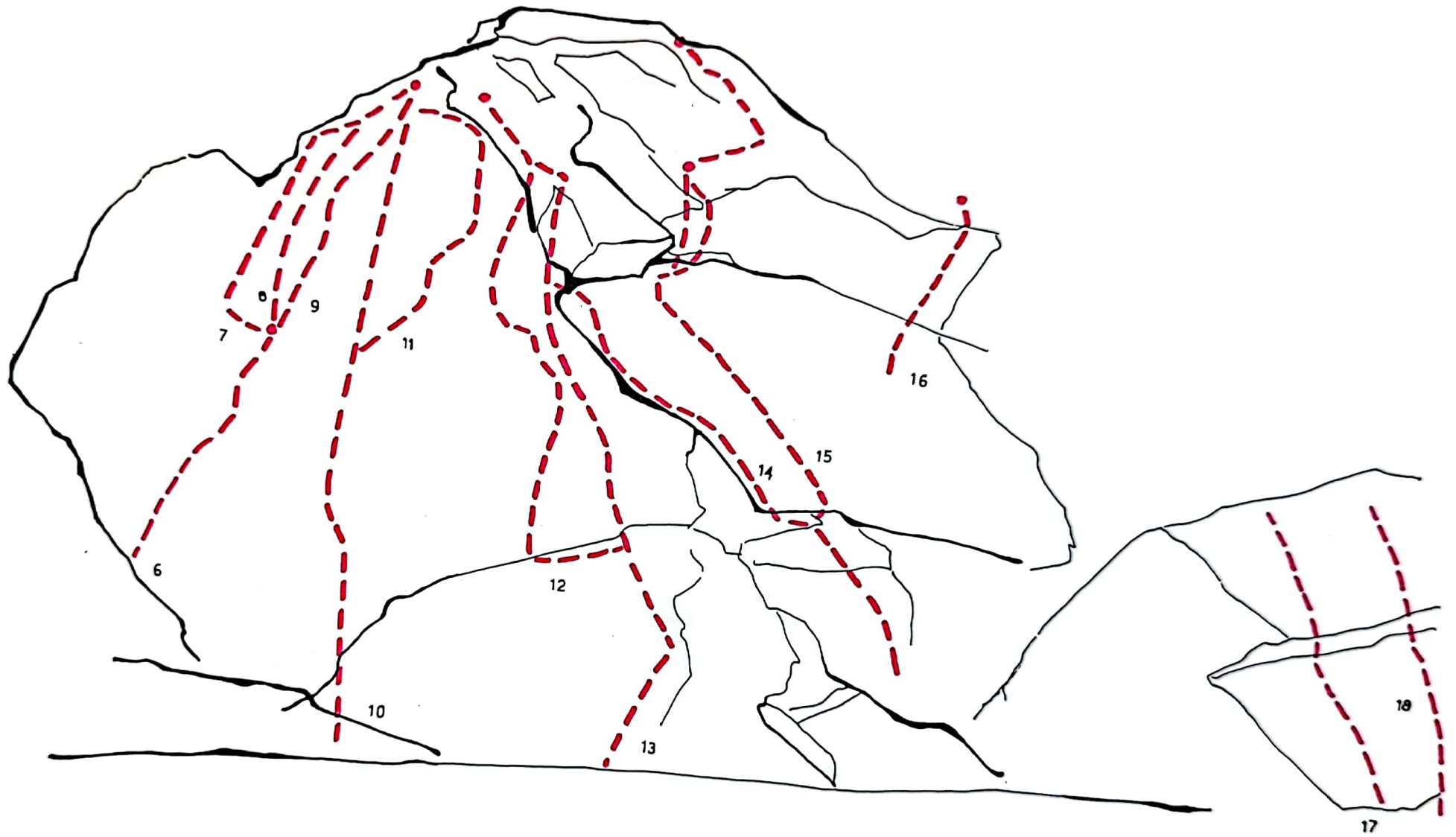
93) Gaby (**)

Uscire dall'autostrada al casello di Pont-Saint-Martin e seguire per la Valle di Gressoney. Andare fino all'abitato di Gressoney-Saint-Jean. 4/5 km dopo l'abitato vi è un paravalanghe; superarlo per circa 1 km quindi si vedrà un grosso sasso lungo la strada in frazione Gaby. La via più famosa è: «Sadomaso sex», salita da Andrea Gallo. Periodo consigliato: estivo. Scalata prevalentemente in placca.

93a) Gaby (**)

Sortir de l'autoroute au péage de Pont-Saint-Martin et se diriger en direction de la Vallée de Gressoney. Continuer jusqu'à Gressoney-Saint-Jean. Parcourir 4/5 km, dépasser le paravalanche d'à peu près 1 km. On pourra apercevoir un gros bloc à côté de la route à l'hauteur du hameau Gaby. La voie la plus connue est «Sadomaso sex», gravie par Andrea Gallo. Période conseillée: été. Escalade en dalle.

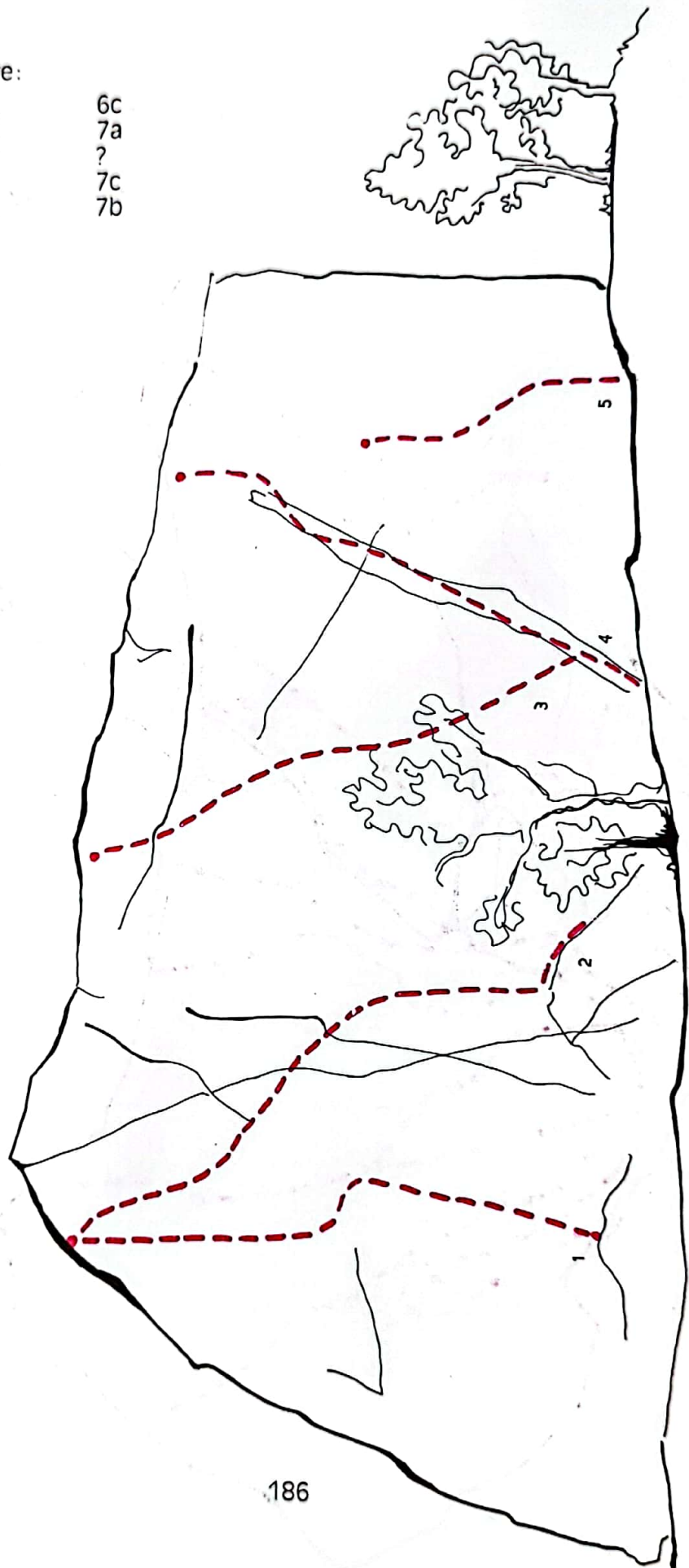
6)	5
7)	6a
8)	6c
9)	6b
10)	6c+
11) Sadomaso sex	7c
12)	7a
13)	7a+
14)	5
15)	6a+
16)	7?
17)	6ab
18)	6b



93) Gaby

Sasso superiore:

- | | |
|----|----|
| 1) | 6c |
| 2) | 7a |
| 3) | ? |
| 4) | 7c |
| 5) | 7b |



94) Gressoney - Parete Sleiffa (**)

Uscire dall'autostrada al casello di Pont-Saint-Martin. Seguire per Gressoney-La-Trinité e fermarsi alla frazione di Zappegly. Parcheggiare all'altezza dell'Albergo Laurent e proseguire a piedi sulla statale. Dopo 100 metri incontrerete un sentiero che sale a sinistra, seguitelo e vi porterà alle baite di Balma-Zalturnà. Proseguire sulla destra verso la parete ben visibile. Il settore è diviso in due parti: per raggiungere la prima sono necessari circa 80 minuti, la seconda ne richiede 90. Vie di fessura da proteggere. Periodo consigliato: estivo.

94a) Gressoney - Paroi Sleiffa (**)

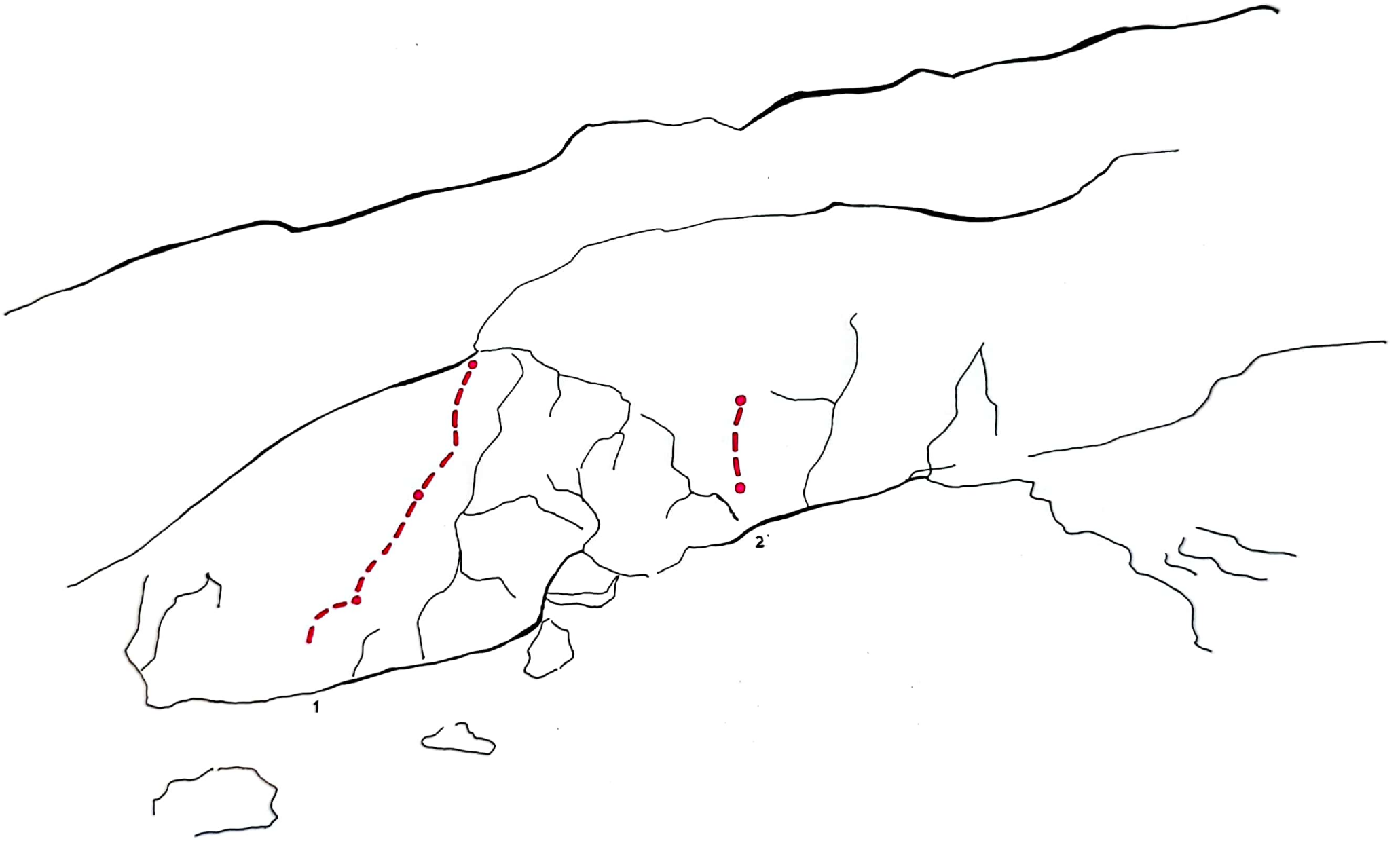
Sortir de l'autoroute au péage de Pont-Saint-Martin. Aller en direction de Gressoney-La-Trinité; s'arrêter au hameau de Zappegly. Laisser la voiture à hauteur de l'Auberge Laurent et continuer à pied sur la nationale. Après une centaine de mètres suivre un sentier qui monte sur la gauche pour arriver aux chalets de Balma-Zalturnà. Continuer sur la droite jusqu'à la paroi bien en vue. Le secteur est partagé en deux parties: on rejoint la première en 80 minutes, la deuxième en 90 minutes. Voies en fissure à protéger. Période conseillée: été.

Settore sinistro/Secteur à gauche:

- 1) L1 4/L2 5+/L3 5+
- 2) 6c

Settore destro/Secteur à droite:

- 3) L1 6b/L2 6a/L3 5+/L4 6a/L5 5
- 4) L1 5+/L2 6a
- 5) L1 5+/L2 6b/L3 6a (A1)
- 6) L1 6a/L2 6a
- 7) L1 5/L2 5+





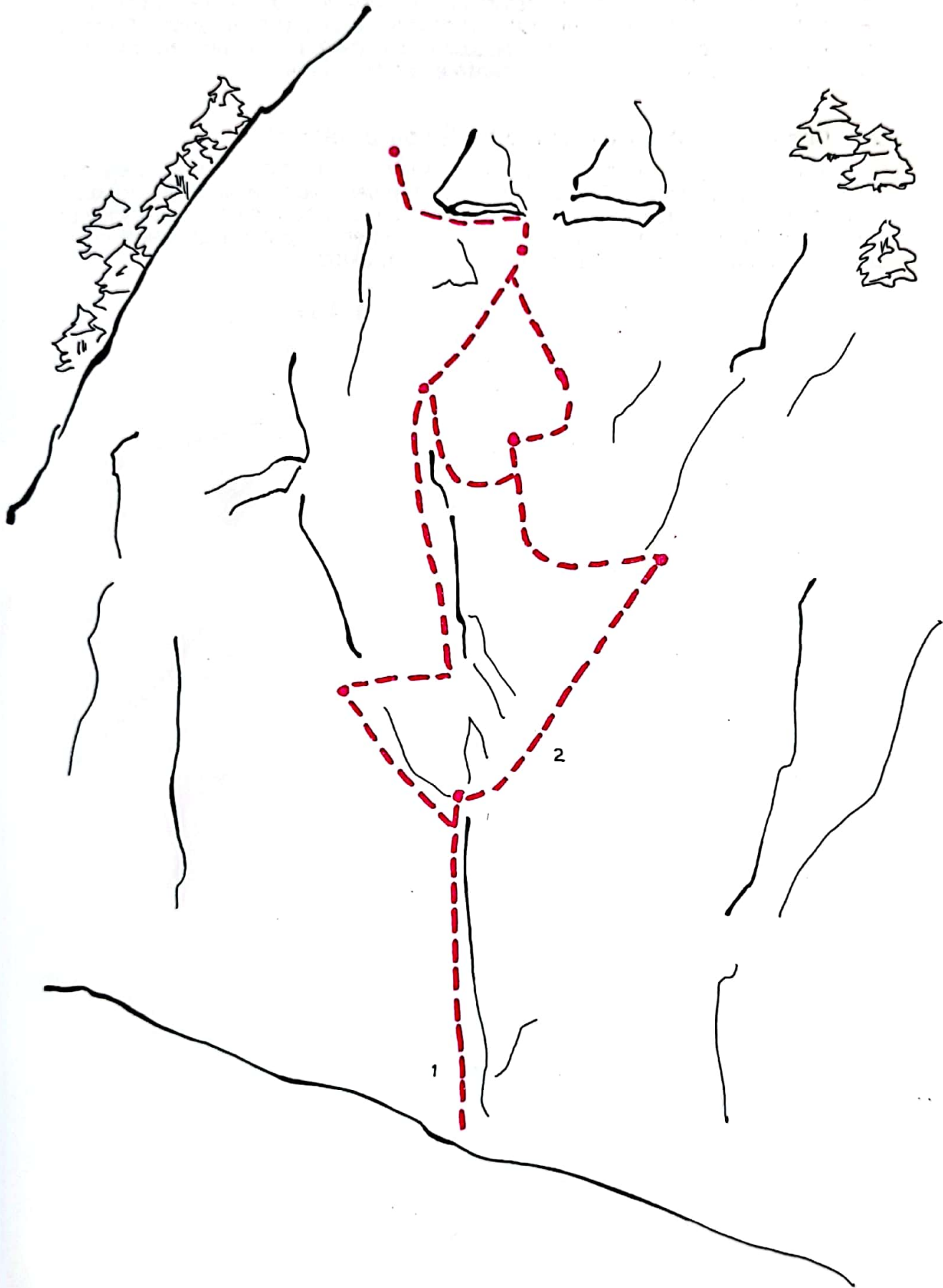
95) Gressoney - Palestra del cuore (*)

Dall'autostrada Torino-Aosta uscire al casello di Pont-Saint-Martin e proseguire per Gressoney-Saint-Jean. Parcheggiare nel piazzale del capoluogo. La parete è ben visibile dal piazzale per la caratteristica parte centrale a forma di cuore e i diversi tetti. Le discese sono sia con corda doppia di 80 m che attraverso il bosco. Periodo consigliato: estivo.

95a) Gressoney - Falaise du cœur (*)

De l'autoroute sortir au péage de Pont-Saint-Martin et suivre pour Gressoney-Saint-Jean. Laisser la voiture dans la place du village. La paroi on peut la reconnaître aisément pour le caractère cœur au centre et pour les toits. Période conseillée: été.

- 1) L1 3/L2 4+/L3 A2 6a/L4 ?/L5 A2
- 2) L1 3/L2 5+/L3 A2/L4 ?/L5 A2



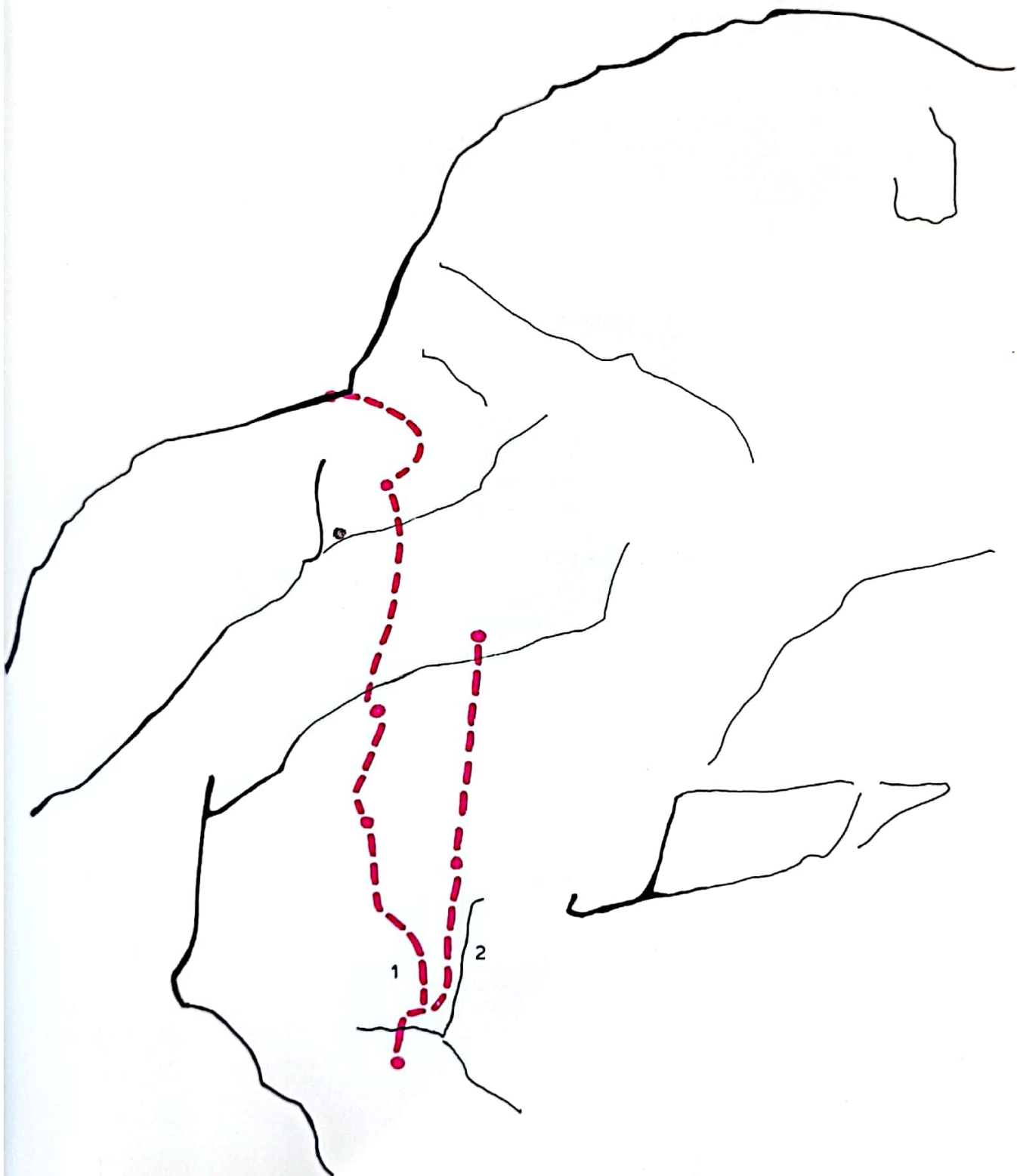
96) Gressoney - «Non solo a Napoli la vedono» ()**

Dall'autostrada Aosta-Torino uscire al casello di Pont-Saint-Martin e imboccare la valle di Gressoney. Raggiungere la località di Gaby, frazione Gattinery e parcheggiare nel piazzale della frazione «ler di sopra». Proseguire a piedi costeggiando il torrente Lys; arrivati all'altezza del traliccio Enel, salire un sentiero ben visibile che poi scompare a causa di una frana. L'avvicinamento è di circa 15 minuti.

96a) Gressoney - «Pas seulement à Naples on la voit» ()**

Sortir au péage de Pont-Saint-Martin et suivre les indications pour Gressoney. Rejoindre le village de Gaby jusqu'à Gattinery et laisser la voiture dans la petite place du village «ler di sopra». Continuer à pied tout au long du torrent Lys; lorsque on arrive près du pylône de l'électricité (Enel), emprunter un sentier bien visible qui se perd dans un éboulement. L'approche est de 15 minutes.

- | | |
|----|------------------------|
| 1) | L1 6a/L2 5+/L3 6/L4 5+ |
| 2) | L1 4+/L2 5 |



97) Ivery (**)

Dall'autostrada uscire a Pont-Saint-Martin. Da Pont-Saint-Martin seguire per Gressoney. Poco dopo l'abitato di Pont-Saint-Martin seguire per Ivery. La palestra è prima del paese vicino alla strada. Periodo consigliato: invernale. Attrezzata nel 1988. Palestra vietata agli arrampicatori.

97a) Ivery (**)

Sortir de l'autoroute au péage de Pont-Saint-Martin et continuer en direction de Gressoney. Après le village de Pont-Saint-Martin tourner pour Ivery. La falaise se trouve avant le village près de la route. Période conseillée: hiver. Equipée en 1988. Escalade interdite.

1) I baroni del liscio	6b+
2) Variante	6b
3)	6c
4) Acqua belva	7a
5)	6a+
6)	6c+
7)	6b
8)	6a
9) Luna di miele	6a
10) Spit. bul	5+
11) Distrazione fatale	6c+
12) Prigionieri del vento	6b
13) Rimiry	6b
14) Cordon bleu	6b
15)	6a
16)	6a+
17)	6a+
18)	6a

